



ÉPREUVE 2

Championnat Régional

Circuit Jean Brun - Varennes

16 & 17 avril 2016



KZ2 Master

Finale (F)
Résultats

Document 10 OFFICIEL

Sous réserve du contrôle technique ou d'incidents d'ordre sportif

Cl	N°	Pilote	Club	CRK	Tours	Ecart	Interv.	Meilleur tour
1	16	FAVRET Franck	VARENNES	AUVERGNE	10			1:07.491
2	81	PLANCHON Olivier	ST JUNIEN	LIMOUSIN	10	13.514	13.514	1:08.559
3	17	PERRIGAULT Rémy	VARENNES	AUVERGNE	10	15.940	2.426	1:08.965
4	21	MARTIN Christophe	LE COTEAU	AUVERGNE	10	20.239	4.299	1:09.203
5	20	BROTTE David	LE COTEAU	AUVERGNE	10	22.430	2.191	1:08.828
6	7	MARION Daniel	KART 63	AUVERGNE	10	26.674	4.244	1:09.615
7	84	DUBOUILLE David	ST JUNIEN	LIMOUSIN	10	38.607	11.933	1:10.668
8	8	MATHE Ludovic	KART 63	AUVERGNE	10	38.927	0.320	1:10.488
9	82	RICHARD Sébastien	LLB	LIMOUSIN	10	39.591	0.664	1:10.454
10	11	DUPUY Pascal	PUMA FOREZ	AUVERGNE	10	43.130	3.539	1:10.839
11	1	RACCAMIER Thierry	VILLARS	AUVERGNE	10	52.272	9.142	1:10.024
12	9	TREPIED Patrick	MARCILLAT	AUVERGNE	10	56.310	4.038	1:11.175
13	12	GALARDO Patrick	PUMA FOREZ	AUVERGNE	10	1:04.011	7.701	1:12.434
14	3	BANCEL Laurent	VILLARS	AUVERGNE	10	1:10.183	6.172	1:10.961
15	18	ANTUNES Orlando	VARENNES	AUVERGNE	9	1 Tour	1 Tour	1:07.316
16	6	FRAZAO Fernand	KART 63	AUVERGNE	9	1 Tour	1:33.775	1:08.662
17	4	FERRIERE Thomas	KART 63	AUVERGNE	8	2 Tours	1 Tour	1:11.330
18	14	GALARDO Philippe	PUMA FOREZ	AUVERGNE	7	3 Tours	1 Tour	1:15.205

Non classés

	10	BLANCHARD Jean-Luc	PUMA FOREZ	AUVERGNE		Non partant		
--	----	--------------------	------------	----------	--	--------------------	--	--

Tête de course : N°16 FAVRET Franck (1-10)

Départ : 17/04 - 14:28:22

Meilleur tour : N°18 ANTUNES Orlando 1:07.316 78,88 Km/h

Météo : Pluie Air : 9°C Piste : Mouillée

Record de l'épreuve : N°16 FAVRET Franck 1:07.067 79,17 Km/h




ÉPREUVE 2

Championnat Régional

Circuit Jean Brun - Varennes

16 & 17 avril 2016



KZ2 Master

Finale (F)
Tableau des tours

Pour information, sans valeur officielle

	1	2	3	4	5	6	7	8	9	10	11	12	13	14	15	16	17	18	19
Grille	18	16	81	17	20	21	6	3	7	8	11	82	1	9	12	10	14	84	4
Départ	16	18	17	81	21	20	3	6	8	82	7	11	1	9	84	12	14	4	
Tour 1 Intervalle	16	81 1.4	17 0.1	21 0.5	18 0.4	20 1.5	3 2.1	6 0.5	7 0.1	8 0.2	82 0.3	11 0.7	84 0.2	9 0.7	4 0.4	12 1.0	14 2.9	1 6.8	
Tour 2	16	81 3.4	18 0.8	17 0.1	21 0.8	20 1.2	6 3.0	7 1.0	8 0.8	3 0.1	82 0.8	11 0.6	84 0.2	9 0.5	4 0.6	12 1.7	14 5.4	1 4.6	
Tour 3	16	81 5.0	18 0.1	17 0.6	21 2.0	20 0.4	6 3.7	7 1.2	8 1.0	3 1.6	82 0.4	84 0.8	11 0.8	4 0.8	9 1.2	12 1.2	14 8.8	1 0.2	
Tour 4	16	18 5.0	81 1.3	17 0.6	21 2.7	20 0.4	6 3.4	7 1.2	8 2.6	3 2.0	82 0.5	84 0.1	11 1.4	4 1.0	9 1.0	12 3.1	1 6.9	14 5.1	
Tour 5	16	18 4.6	81 2.5	17 0.7	21 3.7	20 0.1	7 4.7	8 5.1	82 1.4	84 0.2	11 2.6	4 0.7	9 2.0	12 2.8	3 4.1	1 2.1	14 8.1	6 0.4	
Tour 6	16	18 4.6	81 4.4	17 0.8	21 4.2	20 0.6	7 4.1	8 6.7	82 0.5	84 0.5	11 3.2	4 0.8	9 3.1	12 3.0	3 2.4	1 1.5	6 9.3	14 4.5	
Tour 7	16	18 4.7	81 5.0	17 1.3	21 4.8	20 0.9	7 3.7	8 8.3	82 0.5	84 0.2	11 3.5	4 0.9	9 2.9	12 4.3	3 1.0	1 0.7	6 7.7	14 12.7	
Tour 8	16	18 4.0	81 6.6	17 2.1	21 4.3	20 0.5	7 4.6	8 9.5	82 0.9	84 0.2	11 3.7	9 4.7	1 6.5	3 1.0	6 3.8	12 0.3	14 4:28		
Tour 9	16	81 12.6	17 2.0	21 4.4	20 0.6	7 4.8	18 2.2	8 8.2	82 0.7	84 0.0	11 4.4	9 4.7	1 5.1	3 2.0	12 6.2	6 1:01			
Tour 10	16	81 13.5	17 2.4	21 4.2	20 2.1	7 4.2	84 11.9	8 0.3	82 0.6	11 3.5	1 9.1	9 4.0	12 7.7	3 6.1					

Président du Collège




ÉPREUVE 2

Championnat Régional

Circuit Jean Brun - Varennes

16 & 17 avril 2016



KZ2 Master

Finale (F) Analyse

Pour information, sans valeur officielle

Tours	Secteur 1	Secteur 2	Secteur 3	mps au tour	Tours	Secteur 1	Secteur 2	Secteur 3	mps au tour	Tours	Secteur 1	Secteur 2	Secteur 3	mps au tour
N°1 RACCAMIER Thierry					N°7 MARION Daniel					N°11 DUPUY Pascal				
1	22.339	39.368	26.205	1:27.912	6	19.513	30.557	21.102	1:11.172	1	22.094	31.600	22.613	1:16.307
2	18.862	31.468	22.872	1:13.202	7	17.491	30.232	20.939	1:08.662	2	18.976	31.312	21.957	1:12.245
3	18.366	31.481	21.900	1:11.747	8	17.594	30.517	21.845	1:09.956	3	18.854	31.757	22.004	1:12.615
4	18.557	31.195	21.680	1:11.432	9	17.861	30.671	1:26.859	2:15.391	4	18.825	31.093	21.706	1:11.624
5	18.380	31.653	22.185	1:12.218	1	21.479	31.320	22.290	1:15.089	5	19.215	31.450	21.825	1:12.490
6	17.796	30.955	21.662	1:10.413	2	18.807	30.937	21.401	1:11.145	6	18.325	31.098	21.947	1:11.370
7	17.833	30.821	21.532	1:10.186	3	18.234	30.564	21.477	1:10.275	7	18.590	30.813	21.823	1:11.226
8	18.091	33.297	21.462	1:12.850	4	17.932	30.485	21.240	1:09.657	8	18.535	31.078	21.895	1:11.508
9	17.910	30.735	21.379	1:10.024	5	17.686	30.635	21.446	1:09.767	9	18.230	31.199	21.971	1:11.400
10	17.932	30.668	21.436	1:10.036	6	17.967	30.547	21.267	1:09.781	10	18.244	30.811	21.784	1:10.839
N°3 BANCEL Laurent					N°8 MATHE Ludovic					N°12 GALARDO Patrick				
1	21.028	31.891	22.119	1:15.038	1	21.775	31.555	22.258	1:15.588	1	22.617	33.173	21.953	1:17.743
2	18.756	32.260	21.763	1:12.779	2	18.859	31.241	21.617	1:11.717	2	19.006	31.717	22.221	1:12.944
3	18.654	31.431	21.876	1:11.961	3	18.086	30.787	21.615	1:10.488	3	18.537	31.734	22.495	1:12.766
4	18.146	31.581	21.894	1:11.621	4	18.044	30.983	22.218	1:11.245	4	19.109	31.826	22.661	1:13.596
5	31.405	31.690	21.400	1:24.495	5	18.714	31.487	22.097	1:12.298	5	19.436	31.430	21.970	1:12.836
6	18.110	31.159	21.700	1:10.969	6	18.205	31.262	21.940	1:11.407	6	18.855	31.651	22.168	1:12.674
7	18.167	31.312	21.526	1:11.005	7	18.449	31.024	21.720	1:11.193	7	18.598	31.575	22.261	1:12.434
8	18.270	34.862	21.539	1:14.671	8	18.205	31.085	21.665	1:10.955	8	18.790	37.655	23.411	1:19.856
9	18.346	30.939	21.676	1:10.961	9	18.388	30.985	21.603	1:10.976	9	19.450	31.384	22.238	1:13.072
10	32.733	31.629	21.569	1:25.931	10	18.321	31.365	22.272	1:11.958	10	19.728	31.467	22.301	1:13.496
N°4 FERRIERE Thomas					N°9 TREPIED Patrick					N°14 GALARDO Philippe				
1	21.669	32.585	22.220	1:16.474	1	22.040	31.826	22.683	1:16.549	1	23.220	34.575	22.847	1:20.642
2	18.855	31.199	22.176	1:12.230	2	18.978	31.364	21.709	1:12.051	2	20.291	32.204	22.895	1:15.390
3	18.702	31.218	22.056	1:11.976	3	19.092	31.277	23.539	1:13.908	3	20.237	32.789	23.104	1:16.130
4	18.547	31.104	22.251	1:11.902	4	18.606	31.086	21.995	1:11.687	4	20.109	33.192	23.541	1:16.842
5	18.682	31.447	22.030	1:12.159	5	20.254	30.951	21.935	1:13.140	5	19.878	32.216	23.111	1:15.205
6	18.644	31.060	21.736	1:11.440	6	18.878	30.957	22.668	1:12.503	6	19.874	32.766	23.444	1:16.084
7	18.395	31.126	21.809	1:11.330	7	18.621	30.873	21.681	1:11.175	7	19.552	32.175	25.192	1:16.919
8				5:55.231	8	18.676	31.681	22.015	1:12.372					
N°6 FRAZAO Fernand					N°16 FAVRET Franck									
1	21.056	31.758	22.424	1:15.238	1	19.405	29.650	20.671	1:09.726					
2	18.338	30.731	21.101	1:10.170	2	17.476	29.572	20.471	1:07.519					
3	18.144	30.626	21.360	1:10.130	3	17.434	29.406	20.651	1:07.491					
4	17.935	30.681	21.044	1:09.660	4	17.479	29.887	20.834	1:08.200					
5	17.827	30.437	52.770	1:41.034	5	17.742	29.558	20.609	1:07.909					
					6	17.472	29.594	20.546	1:07.612					

Président du Collège



ÉPREUVE 2

Championnat Régional

Circuit Jean Brun - Varennes

16 & 17 avril 2016



KZ2 Master

Finale (F) Analyse

Pour information, sans valeur officielle

Tours	Secteur 1	Secteur 2	Secteur 3	mps au tour
7	17.530	29.557	20.740	1:07.827
8	17.505	29.749	20.718	1:07.972
9	17.406	29.835	20.602	1:07.843
10	17.593	29.880	20.742	1:08.215

N°17 PERRIGAULT Rémy

1	19.619	30.268	21.031	1:10.918
2	17.765	31.018	21.503	1:10.286
3	17.617	30.237	21.111	1:08.965
4	17.894	30.097	21.355	1:09.346
5	17.723	30.175	21.071	1:08.969
6	17.634	30.434	21.353	1:09.421
7	17.615	30.140	21.321	1:09.076
8	17.568	30.803	21.341	1:09.712
9	17.927	30.474	21.275	1:09.676
10	17.718	30.070	21.660	1:09.448

N°18 ANTUNES Orlando

1	21.106	30.460	20.596	1:12.162
2	17.923	30.400	20.873	1:09.196
3	17.463	30.231	20.714	1:08.408
4	17.422	30.022	20.616	1:08.060
5	17.205	29.798	20.535	1:07.538
6	17.139	29.980	20.430	1:07.549
7	17.103	29.835	20.975	1:07.913
8	16.915	29.864	20.537	1:07.316
9	19.595	50.667	20.454	1:30.716

N°20 BROTTESS David

1	20.192	31.377	21.324	1:12.893
2	17.811	30.856	21.132	1:09.799
3	17.901	30.528	21.020	1:09.449
4	18.275	30.482	21.244	1:10.001
5	17.845	30.573	21.256	1:09.674
6	18.929	30.679	20.798	1:10.406
7	17.935	30.582	21.439	1:09.956
8	17.623	30.169	21.036	1:08.828
9	17.983	30.575	21.396	1:09.954
10	18.226	30.933	21.599	1:10.758

Tours	Secteur 1	Secteur 2	Secteur 3	mps au tour
N°21 MARTIN Christophe				
1	19.647	30.391	20.978	1:11.016
2	18.090	31.067	21.453	1:10.610
3	18.106	30.355	21.757	1:10.218
4	18.224	30.531	21.236	1:09.991
5	17.741	30.639	21.624	1:10.004
6	18.325	30.452	21.140	1:09.917
7	17.866	30.630	21.168	1:09.664
8	17.568	30.561	21.074	1:09.203
9	17.981	30.578	21.256	1:09.815
10	17.743	30.529	20.988	1:09.260

N°81 PLANCHON Olivier

1	19.259	30.147	21.259	1:10.665
2	17.644	30.725	21.104	1:09.473
3	17.768	30.284	21.109	1:09.161
4	18.176	30.263	21.072	1:09.511
5	17.799	30.335	20.667	1:08.801
6	17.723	30.442	21.202	1:09.367
7	17.750	30.152	20.657	1:08.559
8	17.857	30.317	20.729	1:08.903
9	18.251	30.684	20.831	1:09.766
10	17.768	30.443	20.894	1:09.105

N°82 RICHARD Sébastien

1	22.067	31.734	22.083	1:15.884
2	19.029	31.361	21.985	1:12.375
3	18.490	30.890	22.130	1:11.510
4	18.657	31.052	22.076	1:11.785
5	18.484	30.749	21.931	1:11.164
6	18.384	30.449	21.621	1:10.454
7	18.536	30.938	21.769	1:11.243
8	18.709	30.876	21.749	1:11.334
9	18.258	30.883	21.695	1:10.836
10	19.080	30.701	22.050	1:11.831

N°84 DUBOUILLE David

1	21.317	31.672	22.637	1:15.626
2	18.969	31.418	21.854	1:12.241
3	18.846	30.930	21.701	1:11.477

Tours	Secteur 1	Secteur 2	Secteur 3	mps au tour
4	18.730	30.727	21.590	1:11.047
5	19.294	30.557	21.464	1:11.315
6	18.618	30.415	21.699	1:10.732
7	18.344	30.917	21.652	1:10.913
8	19.150	30.534	21.693	1:11.377
9	18.911	30.626	21.131	1:10.668
10	18.456	30.581	21.731	1:10.768

Président du Collège

CR 2016 Varennes (France) 16-17/04/2016

CRK Auvergne

Apex Timing



ÉPREUVE 2

Championnat Régional

Circuit Jean Brun - Varennes

16 & 17 avril 2016



KZ2 Master

Finale (F)
Grille de départ

Document 9 OFFICIEL

Sous réserve du contrôle technique ou d'incidents d'ordre sportif

		10	4	FERRIERE Thomas
84	DUBOUILLE David	9	14	GALARDO Philippe
10	BLANCHARD Jean-Luc	8	12	GALARDO Patrick
9	TREPIED Patrick	7	1	RACCAMIER Thierry
82	RICHARD Sébastien	6	11	DUPUY Pascal
8	MATHE Ludovic	5	7	MARION Daniel
3	BANCEL Laurent	4	6	FRAZAO Fernand
21	MARTIN Christophe	3	20	BROTTE David
17	PERRIGAULT Rémy	2	81	PLANCHON Olivier
16	FAVRET Franck	1	18	ANTUNES Orlando

POLE POSITION



Départ : 17/04 - 14:20 10 Tours = 14,750 Km

Président du Collège

CR 2016 Varennes (France) 16-17/04/2016

CRK Auvergne

Apex Timing



ÉPREUVE 2

Championnat Régional

Circuit Jean Brun - Varennes

16 & 17 avril 2016



KZ2 Master

Pré Finale (PF)
Résultats

Document 8 OFFICIEL

Sous réserve du contrôle technique ou d'incidents d'ordre sportif

Cl	N°	Pilote	Club	CRK	Tours	Ecart	Interv.	Meilleur tour
1	18	ANTUNES Orlando	VARENNES	AUVERGNE	10			1:07.077
2	16	FAVRET Franck	VARENNES	AUVERGNE	10	6.511	6.511	1:07.942
3	81	PLANCHON Olivier	ST JUNIEN	LIMOUSIN	10	6.794	0.283	1:07.776
4	17	PERRIGAULT Rémy	VARENNES	AUVERGNE	10	10.767	3.973	1:07.859
5	20	BROTTE David	LE COTEAU	AUVERGNE	10	21.594	10.827	1:09.352
6	21	MARTIN Christophe	LE COTEAU	AUVERGNE	10	24.193	2.599	1:09.198
7	6	FRAZAO Fernand	KART 63	AUVERGNE	10	25.390	1.197	1:09.426
8	3	BANCEL Laurent	VILLARS	AUVERGNE	10	27.849	2.459	1:08.547
9	7	MARION Daniel	KART 63	AUVERGNE	10	28.384	0.535	1:08.763
10	8	MATHE Ludovic	KART 63	AUVERGNE	10	35.576	7.192	1:10.424
11	11	DUPUY Pascal	PUMA FOREZ	AUVERGNE	10	36.412	0.836	1:09.982
12	82	RICHARD Sébastien	LLB	LIMOUSIN	10	52.310	15.898	1:10.327
13	1	RACCAMIER Thierry	VILLARS	AUVERGNE	10	56.619	4.309	1:11.247
14	9	TREPIED Patrick	MARCILLAT	AUVERGNE	10	57.648	1.029	1:11.206
15	12	GALARDO Patrick	PUMA FOREZ	AUVERGNE	10	1:21.461	23.813	1:12.663
16	10	BLANCHARD Jean-Luc	PUMA FOREZ	AUVERGNE	2	8 Tours	8 Tours	1:10.927
17	14	GALARDO Philippe	PUMA FOREZ	AUVERGNE	1	9 Tours	1 Tour	1:55.463
18	84	DUBOUILLE David	ST JUNIEN	LIMOUSIN	0	10 Tours	1 Tour	

Non classés

	4	FERRIERE Thomas	KART 63	AUVERGNE		Non partant		
--	---	-----------------	---------	----------	--	--------------------	--	--

Tête de course : N°81 PLANCHON Olivier (1-2) / N°18 ANTUNES Orlando (3-10)

Départ : 17/04 - 10:30:52

Meilleur tour : N°18 ANTUNES Orlando 1:07.077 79,16 Km/h

Météo : Pluie Air : 9°C Piste : Mouillée

Record de l'épreuve : N°16 FAVRET Franck 1:07.067 79,17 Km/h



ÉPREUVE 2

Championnat Régional

Circuit Jean Brun - Varennes

16 & 17 avril 2016



KZ2 Master

Pré Finale (PF)
Tableau des tours

Pour information, sans valeur officielle

	1	2	3	4	5	6	7	8	9	10	11	12	13	14	15	16	17	18	19
Grille	81	18	6	20	82	7	21	16	8	84	10	17	11	1	12	14	3	14	9
Départ	81	18	20	6	7	82	16	84	21	17	8	1	10	14	12	11	3	9	
Tour 1 Intervalle	81	18	16	20	17	7	82	21	6	8	1	3	11	10	9	12	14		
		0.4	0.1	0.4	0.5	0.0	0.5	0.5	0.7	0.3	1.1	0.1	1.2	0.6	0.2	1.1	38.3		
Tour 2	81	18	16	17	20	82	21	8	6	3	1	11	10	7	9	12			
		0.5	0.7	0.5	1.7	2.1	0.7	0.5	0.3	0.1	1.3	0.5	0.6	0.9	0.9	2.2			
Tour 3	18	81	16	17	20	82	21	6	3	8	1	11	7	9	12				
		0.5	0.6	1.2	3.3	2.2	0.2	0.9	0.1	1.9	1.0	0.6	0.4	1.9	9.0				
Tour 4	18	81	16	17	20	21	6	3	8	7	82	11	9	1	12				
		0.9	0.5	0.7	5.4	1.8	1.3	0.4	3.0	0.9	1.0	0.4	3.3	4.1	7.2				
Tour 5	18	81	16	17	20	21	3	6	8	7	11	82	1	9	12				
		1.9	0.5	0.6	6.4	2.5	0.8	0.3	4.1	0.1	2.8	4.7	6.6	0.5	7.2				
Tour 6	18	81	16	17	20	21	3	6	7	8	11	82	1	9	12				
		2.7	0.6	0.6	7.6	2.1	0.1	1.2	4.3	2.1	1.2	5.7	9.0	0.4	7.4				
Tour 7	18	81	16	17	20	3	21	6	7	8	11	82	1	9	12				
		3.6	0.9	0.9	8.6	2.4	0.6	0.3	4.1	3.3	1.8	8.1	7.6	0.4	8.6				
Tour 8	18	81	16	17	20	21	6	3	7	8	11	82	1	9	12				
		4.2	0.7	1.1	10.4	3.2	0.2	3.1	1.8	3.3	1.3	10.7	5.8	0.4	10.0				
Tour 9	18	81	16	17	20	21	6	3	7	8	11	82	1	9	12				
		5.1	0.7	2.4	10.3	3.6	0.7	2.9	1.0	4.9	0.8	13.5	4.7	0.9	10.5				
Tour 10	18	16	81	17	20	21	6	3	7	8	11	82	1	9	12				
		6.5	0.2	3.9	10.8	2.5	1.1	2.4	0.5	7.1	0.8	15.8	4.3	1.0	23.8				

Président du Collège



ÉPREUVE 2

Championnat Régional

Circuit Jean Brun - Varennes

16 & 17 avril 2016



KZ2 Master

Pré Finale (PF) Analyse

Pour information, sans valeur officielle

Tours	Secteur 1	Secteur 2	Secteur 3	mps au tour
N°1 RACCAMIER Thierry				
1	20.163	32.132	21.607	1:13.902
2	18.811	31.298	21.639	1:11.748
3	18.043	31.712	21.717	1:11.472
4	18.277	34.271	27.567	1:20.115
5	19.318	33.272	22.407	1:14.997
6	18.916	32.509	21.979	1:13.404
7	18.584	31.706	21.729	1:12.019
8	18.046	31.515	21.686	1:11.247
9	18.123	31.706	22.118	1:11.947
10	18.242	32.540	22.148	1:12.930

Tours	Secteur 1	Secteur 2	Secteur 3	mps au tour
N°3 BANCEL Laurent				
1	20.339	31.494	21.617	1:13.450
2	17.980	30.795	21.421	1:10.196
3	18.184	30.330	21.318	1:09.832
4	18.035	31.057	21.002	1:10.094
5	17.527	30.392	21.218	1:09.137
6	17.323	30.214	21.010	1:08.547
7	17.437	30.813	21.438	1:09.688
8	17.570	30.711	25.797	1:14.078
9	17.959	30.573	21.587	1:10.119
10	17.673	30.330	21.238	1:09.241

Tours	Secteur 1	Secteur 2	Secteur 3	mps au tour
N°6 FRAZAO Fernand				
1	21.114	30.646	21.543	1:13.303
2	19.383	30.931	21.458	1:11.772
3	17.915	30.441	21.490	1:09.846
4	17.939	30.476	21.379	1:09.794
5	17.753	31.108	21.047	1:09.908
6	17.882	30.381	21.163	1:09.426
7	18.045	30.523	20.890	1:09.458
8	18.041	30.520	21.376	1:09.937
9	17.934	30.750	21.621	1:10.305
10	17.731	30.689	21.328	1:09.748

Tours	Secteur 1	Secteur 2	Secteur 3	mps au tour
N°7 MARION Daniel				
1	19.863	30.193	21.367	1:11.423
2	25.477	30.478	21.443	1:17.398
3	17.958	30.828	21.568	1:10.354

Tours	Secteur 1	Secteur 2	Secteur 3	mps au tour
4	17.871	30.890	21.197	1:09.958
5	17.922	30.359	21.495	1:09.776
6	17.900	30.121	21.413	1:09.434
7	17.778	30.355	21.121	1:09.254
8	17.643	32.012	21.205	1:10.860
9	17.868	30.147	21.220	1:09.235
10	17.647	30.020	21.096	1:08.763

Tours	Secteur 1	Secteur 2	Secteur 3	mps au tour
N°8 MATHE Ludovic				
1	20.737	30.877	21.118	1:12.732
2	18.683	30.478	21.911	1:11.072
3	19.163	31.158	21.995	1:12.316
4	18.570	30.943	21.691	1:11.204
5	18.097	30.685	21.777	1:10.559
6	18.549	30.979	22.206	1:11.734
7	18.083	30.694	21.647	1:10.424
8	18.244	31.058	21.545	1:10.847
9	18.112	30.839	21.912	1:10.863
10	18.254	30.858	21.903	1:11.015

Tours	Secteur 1	Secteur 2	Secteur 3	mps au tour
N°9 TREPIED Patrick				
1	20.678	31.812	22.230	1:14.720
2	19.425	31.650	21.546	1:12.621
3	18.277	30.971	22.075	1:11.323
4	18.478	31.820	22.555	1:12.853
5	25.766	31.463	22.526	1:19.755
6	19.162	32.218	21.911	1:13.291
7	18.912	31.579	21.534	1:12.025
8	18.793	31.048	21.365	1:11.206
9	18.145	31.446	22.877	1:12.468
10	18.552	31.461	22.993	1:13.006

Tours	Secteur 1	Secteur 2	Secteur 3	mps au tour
N°10 BLANCHARD Jean-Luc				
1	21.330	31.789	22.657	1:15.776
2	18.531	31.063	21.333	1:10.927

Tours	Secteur 1	Secteur 2	Secteur 3	mps au tour
N°11 DUPUY Pascal				
1	21.152	31.824	21.743	1:14.719
2	18.204	30.929	21.769	1:10.902
3	18.152	31.427	22.006	1:11.585
4	18.729	30.875	22.311	1:11.915

Tours	Secteur 1	Secteur 2	Secteur 3	mps au tour
5	18.625	30.837	21.637	1:11.099
6	18.024	30.353	21.605	1:09.982
7	18.278	31.060	21.733	1:11.071
8	18.048	30.609	21.700	1:10.357
9	18.085	30.666	21.567	1:10.318
10	18.131	30.558	22.325	1:11.014

Tours	Secteur 1	Secteur 2	Secteur 3	mps au tour
N°12 GALARDO Patrick				
1	22.171	32.099	22.610	1:16.880
2	19.548	31.814	22.380	1:13.742
3	18.738	36.338	23.079	1:18.155
4	19.470	32.537	23.138	1:15.145
5	19.431	32.222	23.941	1:15.594
6	18.941	31.980	22.636	1:13.557
7	18.794	32.066	22.284	1:13.144
8	18.212	31.787	22.664	1:12.663
9	18.685	31.785	22.520	1:12.990
10	19.314	41.551	25.368	1:26.233

Tours	Secteur 1	Secteur 2	Secteur 3	mps au tour
N°14 GALARDO Philippe				
1	46.178	39.148	30.137	1:55.463

Tours	Secteur 1	Secteur 2	Secteur 3	mps au tour
N°16 FAVRET Franck				
1	19.191	29.870	21.167	1:10.228
2	17.669	30.164	20.688	1:08.521
3	17.400	29.810	20.734	1:07.944
4	17.691	29.803	20.877	1:08.371
5	17.557	30.036	20.858	1:08.451
6	17.325	30.078	20.930	1:08.333
7	17.697	29.723	20.843	1:08.263
8	17.496	29.658	20.788	1:07.942
9	17.539	29.775	20.917	1:08.231
10	17.343	29.918	20.804	1:08.065

Tours	Secteur 1	Secteur 2	Secteur 3	mps au tour
N°17 PERRIGAULT Rémy				
1	19.631	30.079	21.065	1:10.775
2	17.257	29.750	21.123	1:08.130
3	17.387	30.222	21.013	1:08.622
4	17.219	29.738	20.902	1:07.859
5	17.345	30.180	20.862	1:08.387
6	17.273	29.839	21.247	1:08.359

Président du Collège



ÉPREUVE 2

Championnat Régional

Circuit Jean Brun - Varennes

16 & 17 avril 2016



KZ2 Master

Pré Finale (PF) Analyse

Pour information, sans valeur officielle

Tours	Secteur 1	Secteur 2	Secteur 3	mps au tour
7	17.393	29.879	21.307	1:08.579
8	17.365	29.597	21.188	1:08.150
9	17.547	30.110	21.790	1:09.447
10	17.969	30.313	21.634	1:09.916

N°18 ANTUNES Orlando

1	19.667	29.676	21.796	1:11.139
2	17.959	29.537	20.373	1:07.869
3	17.268	29.550	20.739	1:07.557
4	17.567	29.812	20.582	1:07.961
5	17.220	29.702	20.573	1:07.495
6	17.052	29.963	20.399	1:07.414
7	16.913	29.815	20.349	1:07.077
8	17.158	29.801	20.554	1:07.513
9	17.006	29.724	20.576	1:07.306
10	17.306	29.802	20.410	1:07.518

N°20 BROTTESS David

1	19.494	30.361	21.259	1:11.114
2	18.539	30.423	21.421	1:10.383
3	18.028	30.667	21.506	1:10.201
4	17.865	30.678	21.443	1:09.986
5	17.747	30.495	21.151	1:09.393
6	17.793	30.441	21.380	1:09.614
7	17.838	30.525	21.218	1:09.581
8	17.789	30.792	21.335	1:09.916
9	17.741	30.436	21.175	1:09.352
10	18.079	30.804	21.493	1:10.376

N°21 MARTIN Christophe

1	20.029	30.790	21.070	1:11.889
2	19.437	30.674	21.524	1:11.635
3	18.227	30.413	21.235	1:09.875
4	17.752	30.308	21.244	1:09.304
5	17.786	30.800	21.544	1:10.130
6	17.796	30.232	21.170	1:09.198
7	18.018	31.126	21.324	1:10.468
8	18.054	30.660	21.370	1:10.084
9	17.920	30.659	21.203	1:09.782
10	17.669	30.492	21.154	1:09.315

Tours Secteur 1 Secteur 2 Secteur 3 mps au tour

N°81 PLANCHON Olivier

1	19.414	30.354	20.949	1:10.717
2	17.404	29.695	20.677	1:07.776
3	17.496	30.290	20.813	1:08.599
4	17.389	30.095	20.920	1:08.404
5	17.373	30.351	20.750	1:08.474
6	17.578	29.902	20.729	1:08.209
7	17.461	29.950	20.568	1:07.979
8	17.393	30.025	20.701	1:08.119
9	17.521	30.213	20.506	1:08.240
10	17.494	30.575	21.058	1:09.127

N°82 RICHARD Sébastien

1	20.078	30.765	21.040	1:11.883
2	19.577	30.489	21.386	1:11.452
3	18.212	30.386	21.729	1:10.327
4	18.546	31.557	26.371	1:16.474
5	18.085	36.447	21.765	1:16.297
6	18.141	30.993	21.864	1:10.998
7	18.172	33.193	22.082	1:13.447
8	18.150	32.608	22.251	1:13.009
9	18.612	32.102	22.367	1:13.081
10	18.689	31.945	22.729	1:13.363

Président du Collège

CR 2016 Varennes (France) 16-17/04/2016

CRK Auvergne

Apex Timing



ÉPREUVE 2

Championnat Régional

Circuit Jean Brun - Varennes

16 & 17 avril 2016



KZ2 Master

Pré Finale (PF)
Grille de départ

Document 7 OFFICIEL

Sous réserve du contrôle technique ou d'incidents d'ordre sportif

		10	9	TREPIED Patrick
4	FERRIERE Thomas	9	3	BANCEL Laurent
14	GALARDO Philippe	8	12	GALARDO Patrick
1	RACCAMIER Thierry	7	11	DUPUY Pascal
17	PERRIGAULT Rémy	6	10	BLANCHARD Jean-Luc
84	DUBOUILLE David	5	8	MATHE Ludovic
16	FAVRET Franck	4	21	MARTIN Christophe
7	MARION Daniel	3	82	RICHARD Sébastien
20	BROTTESS David	2	6	FRAZAO Fernand
18	ANTUNES Orlando	1	81	PLANCHON Olivier

POLE POSITION



Départ : 17/04 - 10:23 10 Tours = 14,750 Km

Président du Collège

CR 2016 Varennes (France) 16-17/04/2016

CRK Auvergne

Apex Timing



ÉPREUVE 2

Championnat Régional

Circuit Jean Brun - Varennes

16 & 17 avril 2016



KZ2 Master

Manche Qualificative (MQ)
Résultats

Document 6 OFFICIEL

Sous réserve du contrôle technique ou d'incidents d'ordre sportif

Cl	N°	Pilote	Club	CRK	Tours	Ecart	Interv.	Meilleur tour
1	81	PLANCHON Olivier	ST JUNIEN	LIMOUSIN	6			1:07.876
2	18	ANTUNES Orlando	VARENNES	AUVERGNE	6	7.263	7.263	1:07.339
3	6	FRAZAO Fernand	KART 63	AUVERGNE	6	13.196	5.933	1:09.846
4	20	BROTTE David	LE COTEAU	AUVERGNE	6	13.749	0.553	1:09.223
5	82	RICHARD Sébastien	LLB	LIMOUSIN	6	14.962	1.213	1:09.903
6	7	MARION Daniel	KART 63	AUVERGNE	6	15.514	0.552	1:08.556
7	21	MARTIN Christophe	LE COTEAU	AUVERGNE	6	21.380	5.866	1:09.643
8	16	FAVRET Franck	VARENNES	AUVERGNE	6	32.360	10.980	1:07.067
9	8	MATHE Ludovic	KART 63	AUVERGNE	6	32.959	0.599	1:11.949
10	84	DUBOUILLE David	ST JUNIEN	LIMOUSIN	6	33.289	0.330	1:11.681
11	10	BLANCHARD Jean-Luc	PUMA FOREZ	AUVERGNE	6	35.980	2.691	1:12.972
12	17	PERRIGAULT Rémy	VARENNES	AUVERGNE	6	43.029	7.049	1:08.297
13	11	DUPUY Pascal	PUMA FOREZ	AUVERGNE	6	46.201	3.172	1:13.197
14	1	RACCAMIER Thierry	VILLARS	AUVERGNE	6	51.278	5.077	1:10.687
15	12	GALARDO Patrick	PUMA FOREZ	AUVERGNE	6	53.957	2.679	1:14.646
16	14	GALARDO Philippe	PUMA FOREZ	AUVERGNE	6	1:10.292	16.335	1:16.501
17	3	BANCEL Laurent	VILLARS	AUVERGNE	3	3 Tours	3 Tours	1:10.128
18	4	FERRIERE Thomas	KART 63	AUVERGNE	2	4 Tours	1 Tour	1:13.982
19	9	TREPIED Patrick	MARCILLAT	AUVERGNE		Déclassement		1:13.329

N°9 TREPIED Patrick : Dépassement sous drapeau jaune du pilote n° 10, Article 19 du RSN 2016. Suivant la décision sportive N°5.

Tête de course : N°16 FAVRET Franck (1-5) / N°81 PLANCHON Olivier (6-6)

Départ : 17/04 - 08:37:38

Meilleur tour : N°16 FAVRET Franck 1:07.067 79,17 Km/h

Météo : Nuageux Air : 9°C Piste : Mouillée

Ancien record de l'épreuve : N°18 ANTUNES Orlando 1:07.446 78,72 Km/h




ÉPREUVE 2

Championnat Régional

Circuit Jean Brun - Varennes

16 & 17 avril 2016



DOCUMENT N° **5**

DÉCISION DES COMMISSAIRES SPORTIFS

STEWARDS' DECISION

PÉNALITÉ INFLIGÉE AU CONCURRENT (NOM) :
PENALTY INFLICTED UPON THE ENTRANT (NAME):

NUMERO DE LICENCE / *LICENSE NUMBER* : **123495**

N° : **9**
No.:

PILOTE : **TREPIED Patrick**
DRIVER :

Concerne la partie de l'Épreuve : **KZ2 Master - Manche Qualificative**
Concerns the part of the event:

ÉNONCÉ / STATEMENT:

Déclassement

MOTIF / REASON:

Dépassement sous drapeau jaune du pilote n° 10

Selon l'article 19 du RSN 2016.

* Le soussigné reconnaît avoir reçu copie de la présente notification et avoir été informé des voies de recours : DROIT D'APPEL, Règlementation ASN et des conséquences qui en découlent (juridiques et financières).
Le concurrent doit déclarer, par écrit, dans l'heure qui suit la notification ou la publication de la décision, au Directeur de Course ou à un Commissaire Sportif, son intention de faire appel. Il doit joindre impérativement à cette déclaration d'appel une caution d'appel de : 3300 € (appel national FFSA 2014).
Il doit confirmer intention en envoyant sa lettre à l'ASN dans les formes et délais prévus par les règlements applicables.

Décision annoncée
Decision announced

Date / *Date*: **17/04/2016**

Heure / *Time*: **09:00**

Nom / *Name*

Signature

Président du Collège / *Chairman of the Panel*:

Alain Soumagnas (FRA) :

Membres du Collège / *Members of the Panel*:

NOTIFICATION AU CONCURRENT CONCERNÉ / NOTIFICATION TO THE RELEVANT ENTRANT

Je soussigné :
I undersigned: Nom personnel / *personal name*

Représentant du Concurrent :
Representing the Entrant: Nom du Concurrent / *Entrant's name*

Certifie avoir reçu notification du document N° **5** des Commissaires Sportifs de l'Épreuve.
Certify that I have been notified of document No. by the Stewards of the Meeting.

Date :

Heure / *Time*:

Signature :



ÉPREUVE 2

Championnat Régional

Circuit Jean Brun - Varennes

16 & 17 avril 2016



KZ2 Master

Manche Qualificative (MQ)
Tableau des tours

Pour information, sans valeur officielle

	1	2	3	4	5	6	7	8	9	10	11	12	13	14	15	16	17	18	19
Grille	18	17	81	16	6	7	1	82	3	84	20	9	21	8	10	12	11	4	14
Départ	18	17	16	81	6	84	82	7	1	3	20	21	10	12	9	8	11	4	14
Tour 1 Intervalle	16	81 0.6	17 0.3	6 1.2	7 0.4	82 1.3	20 0.7	84 1.4	21 0.2	3 1.9	8 0.2	18 0.5	9 0.0	10 1.5	4 0.3	12 1.5	14 0.8	11 4.5	1 18.3
Tour 2	16	81 1.4	17 0.8	7 1.9	6 0.7	20 2.5	82 0.4	21 1.0	18 0.4	3 2.1	8 1.9	9 2.7	10 0.3	10 1.3	84 0.5	12 2.7	14 1.6	11 1.3	1 16.4
Tour 3	16	81 2.3	17 1.0	6 4.6	20 2.3	18 0.1	82 1.0	21 0.9	7 0.4	3 1.5	8 3.8	9 4.3	10 0.0	84 0.5	12 5.9	11 2.7	14 7.2	1 5.2	
Tour 4	16	81 3.6	18 7.5	6 0.4	20 0.9	82 2.6	7 0.5	21 5.5	8 3.6	9 4.0	10 0.0	84 0.9	11 9.2	17 1.6	12 4.2	14 3.8	1 0.2		
Tour 5	16	81 4.5	18 7.2	20 2.7	6 0.5	82 2.7	7 0.9	21 5.4	8 6.6	84 4.0	9 0.3	10 0.2	17 9.3	11 1.3	12 6.1	1 1.4	14 10.2		
Tour 6	81	18 7.2	6 5.9	20 0.5	82 1.2	7 0.5	21 5.8	16 10.9	8 0.5	84 0.3	10 2.6	9 0.3	17 6.7	11 3.1	1 5.0	12 2.6	14 16.3		

Président du Collège




ÉPREUVE 2

Championnat Régional

Circuit Jean Brun - Varennes

16 & 17 avril 2016



KZ2 Master

Manche Qualificative (MQ) Analyse

Pour information, sans valeur officielle

Tours	Secteur 1	Secteur 2	Secteur 3	mps au tour
N°1 RACCAMIER Thierry				
1	21.459	1:02.226	22.209	1:45.894
2	18.225	31.789	21.413	1:11.427
3	18.285	31.204	21.508	1:10.997
4	18.130	32.018	21.644	1:11.792
5	18.584	31.694	21.656	1:11.934
6	17.827	31.313	21.547	1:10.687

Tours	Secteur 1	Secteur 2	Secteur 3	mps au tour
N°3 BANCEL Laurent				
1	22.383	32.328	23.239	1:17.950
2	18.261	30.608	21.449	1:10.318
3	17.825	31.008	21.295	1:10.128

Tours	Secteur 1	Secteur 2	Secteur 3	mps au tour
N°4 FERRIERE Thomas				
1	21.606	33.504	23.994	1:19.104
2	19.793	31.637	22.552	1:13.982

Tours	Secteur 1	Secteur 2	Secteur 3	mps au tour
N°6 FRAZAO Fernand				
1	20.608	30.543	21.087	1:12.238
2	17.604	30.809	21.433	1:09.846
3	18.235	30.870	21.120	1:10.225
4	18.147	30.638	21.931	1:10.716
5	18.166	30.678	21.827	1:10.671
6	17.820	31.982	21.583	1:11.385

Tours	Secteur 1	Secteur 2	Secteur 3	mps au tour
N°7 MARION Daniel				
1	21.080	30.358	21.152	1:12.590
2	17.483	30.079	20.994	1:08.556
3	17.945	36.444	21.626	1:16.015
4	18.072	30.122	21.627	1:09.821
5	18.080	30.967	21.233	1:10.280
6	17.557	30.994	21.441	1:09.992

Tours	Secteur 1	Secteur 2	Secteur 3	mps au tour
N°8 MATHE Ludovic				
1	21.575	32.401	22.908	1:16.884
2	18.985	31.214	21.750	1:11.949
3	18.697	31.329	22.008	1:12.034
4	19.163	31.759	22.672	1:13.594
5	19.049	31.808	22.330	1:13.187
6	19.932	32.573	22.876	1:15.381

Tours	Secteur 1	Secteur 2	Secteur 3	mps au tour
N°9 TREPIED Patrick				
1	22.685	32.072	22.738	1:17.495
2	19.306	31.924	22.886	1:14.116
3	19.448	31.443	22.792	1:13.683
4	19.330	32.186	21.813	1:13.329
5	19.177	31.613	22.735	1:13.525
6	19.050	32.147	23.103	1:14.300

Tours	Secteur 1	Secteur 2	Secteur 3	mps au tour
N°10 BLANCHARD Jean-Luc				
1	21.174	31.978	26.170	1:19.322
2	19.148	31.606	22.218	1:12.972
3	18.464	31.824	23.076	1:13.364
4	18.614	31.958	22.747	1:13.319
5	18.562	31.719	23.487	1:13.768
6	18.570	32.188	22.946	1:13.704

Tours	Secteur 1	Secteur 2	Secteur 3	mps au tour
N°11 DUPUY Pascal				
1	21.334	32.334	32.432	1:26.100
2	19.181	31.341	22.767	1:13.289
3	20.543	31.660	22.814	1:15.017
4	19.291	31.655	23.328	1:14.274
5	19.217	32.277	22.824	1:14.318
6	19.019	31.598	22.580	1:13.197

Tours	Secteur 1	Secteur 2	Secteur 3	mps au tour
N°12 GALARDO Patrick				
1	22.617	33.638	24.703	1:20.958
2	19.516	32.699	23.496	1:15.711
3	19.287	32.933	23.005	1:15.225
4	26.306	33.249	23.311	1:22.866
5	19.170	32.266	23.210	1:14.646
6	18.667	33.191	22.950	1:14.808

Tours	Secteur 1	Secteur 2	Secteur 3	mps au tour
N°14 GALARDO Philippe				
1	22.780	34.151	24.177	1:21.108
2	19.800	32.554	24.147	1:16.501
3	26.226	33.738	23.628	1:23.592
4	20.476	32.764	23.510	1:16.750
5	20.156	38.773	23.515	1:22.444
6	20.023	34.389	25.054	1:19.466

Tours	Secteur 1	Secteur 2	Secteur 3	mps au tour
N°16 FAVRET Franck				
1	20.201	29.656	20.811	1:10.668

Tours	Secteur 1	Secteur 2	Secteur 3	mps au tour
2	17.246	29.235	20.586	1:07.067
3	17.326	29.324	20.552	1:07.202
4	17.211	29.410	20.543	1:07.164
5	17.351	29.267	20.548	1:07.166
6	17.298	1:07.040	21.295	1:45.633

Tours	Secteur 1	Secteur 2	Secteur 3	mps au tour
N°17 PERRIGAULT Rémy				
1	19.964	30.311	21.545	1:11.820
2	17.752	29.614	20.952	1:08.318
3	17.427	29.695	21.175	1:08.297
4	17.846	29.920	56.791	1:44.557
5	18.387	31.086	21.911	1:11.384
6	18.214	30.693	22.447	1:11.354

Tours	Secteur 1	Secteur 2	Secteur 3	mps au tour
N°18 ANTUNES Orlando				
1	19.102	30.158	30.822	1:20.082
2	17.488	29.654	20.197	1:07.339
3	18.029	29.641	20.583	1:08.253
4	17.353	29.641	20.808	1:07.802
5	17.363	30.117	20.320	1:07.800
6	17.363	30.617	20.772	1:08.752

Tours	Secteur 1	Secteur 2	Secteur 3	mps au tour
N°20 BROTTESS David				
1	21.466	30.755	21.796	1:14.017
2	18.067	30.809	20.921	1:09.797
3	17.927	30.970	21.180	1:10.077
4	18.070	30.312	20.875	1:09.257
5	17.544	30.645	21.034	1:09.223
6	17.390	33.425	21.664	1:12.479

Tours	Secteur 1	Secteur 2	Secteur 3	mps au tour
N°21 MARTIN Christophe				
1	21.820	31.343	22.127	1:15.290
2	17.809	30.465	21.369	1:09.643
3	18.415	30.707	21.583	1:10.705
4	18.935	35.094	21.806	1:15.835
5	18.127	30.523	21.488	1:10.138
6	17.961	31.174	21.321	1:10.456

Tours	Secteur 1	Secteur 2	Secteur 3	mps au tour
N°81 PLANCHON Olivier				
1	19.272	30.347	21.509	1:11.128
2	17.391	29.759	20.726	1:07.876
3	17.383	29.822	20.919	1:08.124

Président du Collège

CR 2016 Varennes (France) 16-17/04/2016

CRK Auvergne

Apex Timing



ÉPREUVE 2

Championnat Régional

Circuit Jean Brun - Varennes

16 & 17 avril 2016



KZ2 Master

Manche Qualificative (MQ)
Analyse

Pour information, sans valeur officielle

Tours	Secteur 1	Secteur 2	Secteur 3	mps au tour
4	17.561	30.158	20.723	1:08.442
5	17.540	29.880	20.699	1:08.119
6	17.415	30.238	21.052	1:08.705

N°82 RICHARD Sébastien

1	21.508	30.814	21.594	1:13.916
2	18.378	30.922	21.738	1:11.038
3	18.249	30.615	21.928	1:10.792
4	18.365	30.525	21.797	1:10.687
5	18.241	30.305	21.357	1:09.903
6	17.962	30.894	21.513	1:10.369

N°84 DUBOUILLE David

1	20.889	31.282	23.974	1:16.145
2	25.505	31.831	22.026	1:19.362
3	18.278	31.144	22.629	1:12.051
4	18.990	32.123	22.631	1:13.744
5	18.994	31.073	22.068	1:12.135
6	18.409	31.250	22.022	1:11.681

Président du Collège

CR 2016 Varennes (France) 16-17/04/2016

CRK Auvergne

Apex Timing



ÉPREUVE 2

Championnat Régional

Circuit Jean Brun - Varennes

16 & 17 avril 2016



KZ2 Master

Manche Qualificative (MQ)

Document 5 OFFICIEL

Grille de départ

Sous réserve du contrôle technique ou d'incidents d'ordre sportif

		10	14 GALARDO Philippe
4	FERRIERE Thomas	9	11 DUPUY Pascal
12	GALARDO Patrick	8	10 BLANCHARD Jean-Luc
8	MATHE Ludovic	7	21 MARTIN Christophe
9	TREPIED Patrick	6	20 BROTTES David
84	DUBOUILLE David	5	3 BANCEL Laurent
82	RICHARD Sébastien	4	1 RACCAMIER Thierry
7	MARION Daniel	3	6 FRAZAO Fernand
16	FAVRET Franck	2	81 PLANCHON Olivier
17	PERRIGAULT Rémy	1	18 ANTUNES Orlando

POLE POSITION



Départ : 17/04 - 08:30 6 Tours = 8,850 Km

Président du Collège

CR 2016 Varennes (France) 16-17/04/2016

CRK Auvergne

Apex Timing




ÉPREUVE 2

Championnat Régional

Circuit Jean Brun - Varennes

16 & 17 avril 2016



KZ2 Master

Essais Qualificatifs (EQ)
Résultats

Document 4 OFFICIEL

Sous réserve du contrôle technique ou d'incidents d'ordre sportif

Cl	N°	Pilote	Club	CRK	Secteur 1	Secteur 2	Secteur 3	Temps	Ecart	Tours
1	18	ANTUNES Orlando	VARENNES	AUVERGNE	16.958	28.367	22.121	1:07.446		7
2	17	PERRIGAULT Rémy	VARENNES	AUVERGNE	17.111	28.148	22.722	1:07.981	0.535	7
3	81	PLANCHON Olivier	ST JUNIEN	LIMOUSIN	17.080	28.813	22.117	1:08.010	0.564	7
4	16	FAVRET Franck	VARENNES	AUVERGNE	17.223	28.353	22.519	1:08.095	0.649	8
5	6	FRAZAO Fernand	KART 63	AUVERGNE	17.181	28.849	22.571	1:08.601	1.155	7
6	7	MARION Daniel	KART 63	AUVERGNE	17.187	28.843	22.916	1:08.946	1.500	8
7	1	RACCAMIER Thierry	VILLARS	AUVERGNE	17.426	29.199	22.414	1:09.039	1.593	7
8	82	RICHARD Sébastien	LLB	LIMOUSIN	17.895	28.633	22.650	1:09.178	1.732	7
9	3	BANCEL Laurent	VILLARS	AUVERGNE	17.497	29.091	22.812	1:09.400	1.954	7
10	84	DUBOUILLE David	ST JUNIEN	LIMOUSIN	17.765	28.667	23.061	1:09.493	2.047	7
11	20	BROTTE David	LE COTEAU	AUVERGNE	17.464	29.322	23.035	1:09.821	2.375	8
12	9	TREPIED Patrick	MARCILLAT	AUVERGNE	18.239	29.641	23.003	1:10.883	3.437	7
13	21	MARTIN Christophe	LE COTEAU	AUVERGNE	17.956	29.804	23.252	1:11.012	3.566	7
14	8	MATHE Ludovic	KART 63	AUVERGNE	17.909	29.036	24.077	1:11.022	3.576	7
15	10	BLANCHARD Jean-Luc	PUMA FOREZ	AUVERGNE	18.037	29.668	23.710	1:11.415	3.969	5
16	12	GALARDO Patrick	PUMA FOREZ	AUVERGNE	18.652	29.949	23.438	1:12.039	4.593	6
17	11	DUPUY Pascal	PUMA FOREZ	AUVERGNE	18.065	30.312	23.674	1:12.051	4.605	6
18	4	FERRIERE Thomas	KART 63	AUVERGNE	18.730	29.987	23.947	1:12.664	5.218	1
19	14	GALARDO Philippe	PUMA FOREZ	AUVERGNE	20.864	31.316	24.678	1:16.858	9.412	5

Départ : 16/04 - 17:12:15

Meilleur tour : N°18 ANTUNES Orlando 1:07.446 78,72 Km/h

Météo : Pluie Air : 18°C Piste : Mouillée

CR 2016 Varennes (France) 16-17/04/2016

CRK Auvergne

Apex Timing



ÉPREUVE 2

Championnat Régional

Circuit Jean Brun - Varennes

16 & 17 avril 2016



KZ2 Master

Essais Qualificatifs (EQ) Best Sectors Analysis

Pour information, sans valeur officielle

S1			S2			S3			Ideal Lap Times					
Clt	N°	Temps	Clt	N°	Temps	Clt	N°	Temps	Clt	N°	Pilote	Ideal Lap	Best Lap	Diff.
1	18	16.842	1	17	28.148	1	18	21.972	1	18	ANTUNES Orlando	1:07.181	1:07.446	0.265
2	81	16.972	2	16	28.353	2	81	22.117	2	17	PERRIGAULT Rémy	1:07.723	1:07.981	0.258
3	17	17.111	3	18	28.367	3	6	22.327	3	81	PLANCHON Olivier	1:07.902	1:08.010	0.108
4	6	17.181	4	82	28.510	4	16	22.342	4	16	FAVRET Franck	1:07.918	1:08.095	0.177
5	7	17.187	5	84	28.667	5	1	22.414	5	6	FRAZAO Fernand	1:08.277	1:08.601	0.324
6	16	17.223	6	6	28.769	6	17	22.464	6	82	RICHARD Sébastien	1:08.528	1:09.178	0.650
7	1	17.360	7	81	28.813	7	82	22.650	7	7	MARION Daniel	1:08.762	1:08.946	0.184
8	82	17.368	8	7	28.822	8	84	22.726	8	1	RACCAMIER Thierry	1:08.788	1:09.039	0.251
9	3	17.417	9	9	28.948	9	7	22.753	9	84	DUBOUILLE David	1:09.056	1:09.493	0.437
10	20	17.464	10	1	29.014	10	3	22.796	10	3	BANCEL Laurent	1:09.264	1:09.400	0.136
11	84	17.663	11	8	29.036	11	20	22.998	11	20	BROTTE David	1:09.582	1:09.821	0.239
12	21	17.766	12	3	29.051	12	9	23.003	12	9	TREPIED Patrick	1:10.190	1:10.883	0.693
13	8	17.899	13	20	29.120	13	21	23.252	13	21	MARTIN Christophe	1:10.793	1:11.012	0.219
14	10	17.965	14	10	29.593	14	12	23.438	14	8	MATHE Ludovic	1:10.955	1:11.022	0.067
15	11	18.042	15	21	29.775	15	11	23.674	15	10	BLANCHARD Jean-Luc	1:11.268	1:11.415	0.147
16	12	18.177	16	12	29.888	16	10	23.710	16	12	GALARDO Patrick	1:11.503	1:12.039	0.536
17	9	18.239	17	11	29.976	17	4	23.947	17	11	DUPUY Pascal	1:11.692	1:12.051	0.359
18	4	18.730	18	4	29.987	18	8	24.020	18	4	FERRIERE Thomas	1:12.664	1:12.664	
19	14	19.952	19	14	31.073	19	14	24.678	19	14	GALARDO Philippe	1:15.703	1:16.858	1.155

Président du Collège




ÉPREUVE 2

Championnat Régional

Circuit Jean Brun - Varennes

16 & 17 avril 2016



KZ2 Master

Essais Qualificatifs (EQ) Analyse

Pour information, sans valeur officielle

Tours	Secteur 1	Secteur 2	Secteur 3	mps au tour	Tours	Secteur 1	Secteur 2	Secteur 3	mps au tour	Tours	Secteur 1	Secteur 2	Secteur 3	mps au tour
N°1 RACCAMIER Thierry					N°9 TREPIED Patrick					N°16 FAVRET Franck				
1	19.068	36.907	23.550	1:19.525	2	20.789	29.909	24.020	1:14.718	3	22.537	31.283	37.193	1:31.013
2	18.203	29.193	22.881	1:10.277	3	19.181	29.554	30.719	1:19.454	4	19.994	32.084	26.131	1:18.209
3	17.360	32.002	23.179	1:12.541	4	19.147	31.633	27.871	1:18.651	5	19.952	32.888	26.473	1:19.313
4	17.855	30.025	23.039	1:10.919	5	17.899	29.134	26.261	1:13.294	N°17 PERRIGAULT Rémy				
5	17.426	29.199	22.414	1:09.039	6	17.909	29.036	24.077	1:11.022	1	17.581	28.433	22.464	1:08.478
6	17.366	29.014	22.997	1:09.377	7	18.639	31.122	24.259	1:14.020	2	17.463	51.794	23.003	1:32.260
7	17.625	29.614	25.305	1:12.544	N°10 BLANCHARD Jean-Luc					3	17.416	28.387	22.851	1:08.654
N°3 BANCEL Laurent					1	20.928	29.656	23.346	1:13.930	4	17.286	28.645	22.452	1:08.383
1	18.254	29.203	22.914	1:10.371	2	18.623	29.440	24.479	1:12.542	5	17.402	28.763	22.342	1:08.507
2	17.518	29.346	22.796	1:09.660	3	19.106	28.948	23.627	1:11.681	6	17.393	28.426	22.439	1:08.258
3	17.417	29.051	23.355	1:09.823	4	18.268	29.635	24.259	1:12.162	7	17.223	28.353	22.519	1:08.095
4	17.481	29.499	23.239	1:10.219	5	18.239	29.641	23.003	1:10.883	8	17.262	28.640	23.821	1:09.723
5	17.767	29.149	26.154	1:13.070	6	18.604	29.191	23.426	1:11.221	N°18 ANTUNES Orlando				
6	17.497	29.091	22.812	1:09.400	7	18.959	29.939	24.138	1:13.036	1	17.608	28.471	21.972	1:08.051
7	19.164	29.323	23.617	1:12.104	N°11 DUPUY Pascal					2	17.871	28.858	22.280	1:09.009
N°4 FERRIERE Thomas					1	19.407	29.920	23.961	1:13.288	3	17.227	1:26.473	22.315	2:06.015
1	18.730	29.987	23.947	1:12.664	2	17.965	29.971	23.851	1:11.787	4	17.088	28.741	22.067	1:07.896
N°6 FRAZAO Fernand					3	18.315	30.043	23.939	1:12.297	5	16.958	28.367	22.121	1:07.446
1	18.025	28.973	22.545	1:09.543	4	18.176	29.593	23.970	1:11.739	6	16.842	28.556	22.127	1:07.525
2	17.943	29.052	46.254	1:33.249	5	18.037	29.668	23.710	1:11.415	7	17.335	28.496	1:09.028	1:54.859
3	18.177	28.769	22.911	1:09.857	N°12 GALARDO Patrick					1	18.571	29.204	23.327	1:11.102
4	17.532	29.191	22.327	1:09.050	1	18.862	30.242	23.851	1:12.955	2	18.158	29.399	23.126	1:10.683
5	17.181	28.849	22.571	1:08.601	2	18.858	29.976	23.839	1:12.673	3	17.996	29.517	23.005	1:10.518
6	17.292	29.194	22.838	1:09.324	3	19.169	31.028	23.832	1:14.029	4	17.840	29.120	22.998	1:09.958
7	17.434	29.406	22.773	1:09.613	4	18.042	30.015	24.040	1:12.097	5	17.814	29.376	23.405	1:10.595
N°7 MARION Daniel					5	18.065	30.312	23.674	1:12.051	6	17.698	29.230	23.120	1:10.048
1	17.936	28.822	22.894	1:09.652	6	19.762	30.411	23.900	1:14.073	7	18.582	29.333	23.034	1:10.949
2	17.580	28.995	22.753	1:09.328	N°14 GALARDO Philippe					8	17.464	29.322	23.035	1:09.821
3	17.591	28.852	22.786	1:09.229	1	20.864	31.316	24.678	1:16.858					
4	17.539	28.964	23.101	1:09.604	2	20.369	31.073	35.351	1:26.793					
5	17.764	29.193	22.847	1:09.804										
6	17.187	28.843	22.916	1:08.946										
7	17.563	29.262	22.865	1:09.690										
8	18.388	29.532	25.512	1:13.432										
N°8 MATHE Ludovic														
1	20.662	31.595	24.314	1:16.571										

Président du Collège




ÉPREUVE 2

Championnat Régional

Circuit Jean Brun - Varennes

16 & 17 avril 2016



KZ2 Master

Essais Qualificatifs (EQ) Analyse

Pour information, sans valeur officielle

Tours Secteur 1 Secteur 2 Secteur 3 mps au tour

N°21 MARTIN Christophe

1	19.166	32.705	28.113	1:19.984
2	18.110	35.107	27.589	1:20.806
3	17.956	29.804	23.252	1:11.012
4	17.795	30.147	23.387	1:11.329
5	17.766	29.932	23.498	1:11.196
6	18.003	29.775	23.522	1:11.300
7	18.703	35.205	30.128	1:24.036

N°81 PLANCHON Olivier

1	17.768	28.951	22.416	1:09.135
2	17.656	29.074	22.633	1:09.363
3	17.734	29.424	22.553	1:09.711
4	17.024	29.036	22.275	1:08.335
5	17.080	28.813	22.117	1:08.010
6	16.972	28.907	22.819	1:08.698
7	17.076	28.848	22.316	1:08.240

N°82 RICHARD Sébastien

1	18.158	28.914	22.713	1:09.785
2	17.755	28.510	23.299	1:09.564
3	18.925	40.518	22.967	1:22.410
4	17.368	29.598	23.425	1:10.391
5	33.871	28.899	22.679	1:25.449
6	17.895	28.633	22.650	1:09.178
7	17.679	28.855	24.531	1:11.065

N°84 DUBOUILLE David

1	17.995	28.814	23.042	1:09.851
2	18.347	29.066	23.258	1:10.671
3	18.234	28.854	22.726	1:09.814
4	17.765	28.667	23.061	1:09.493
5	18.022	29.271	22.815	1:10.108
6	17.758	29.244	22.833	1:09.835
7	17.663	29.044	24.414	1:11.121

Président du Collège

CR 2016 Varennes (France) 16-17/04/2016

CRK Auvergne

Apex Timing



ÉPREUVE 2

Championnat Régional

Circuit Jean Brun - Varennes

16 & 17 avril 2016



KZ2 Master

Liste des participants (19 Pilotes)

Document 1 OFFICIEL

N°	Pilote	Club	CRK
1	RACCAMIER Thierry	VILLARS	AUVERGNE
3	BANCEL Laurent	VILLARS	AUVERGNE
4	FERRIERE Thomas	KART 63	AUVERGNE
6	FRAZAO Fernand	KART 63	AUVERGNE
7	MARION Daniel	KART 63	AUVERGNE
8	MATHE Ludovic	KART 63	AUVERGNE
9	TREPIED Patrick	MARCILLAT	AUVERGNE
10	BLANCHARD Jean-Luc	PUMA FOREZ	AUVERGNE
11	DUPUY Pascal	PUMA FOREZ	AUVERGNE
12	GALARDO Patrick	PUMA FOREZ	AUVERGNE
14	GALARDO Philippe	PUMA FOREZ	AUVERGNE
16	FAVRET Franck	VARENNES	AUVERGNE
17	PERRIGAULT Rémy	VARENNES	AUVERGNE
18	ANTUNES Orlando	VARENNES	AUVERGNE
20	BROTTE David	LE COTEAU	AUVERGNE
21	MARTIN Christophe	LE COTEAU	AUVERGNE
81	PLANCHON Olivier	ST JUNIEN	LIMOUSIN
82	RICHARD Sébastien	LLB	LIMOUSIN
84	DUBOUILLE David	ST JUNIEN	LIMOUSIN

Président du Collège

CR 2016 Varennes (France) 16-17/04/2016

CRK Auvergne

Apex Timing